

Ръководство за издаване на удостоверения в регистър БУЛСТАТ

Съдържание

I.	ВЪВЕДЕНИЕ.....	3
II.	ТЕРМИНОЛОГИЧЕН РЕЧНИК.....	3
III.	ВХОД В СИСТЕМАТА.....	3
1.	Вход в системата.....	3
IV.	МОДУЛ УДОСТОВЕРЕНИЯ.....	4
1.	Модул Удостоверения.....	4
2.	Ново удостоверение.....	5
2.1.	Удостоверение за актуално състояние.....	5
2.2.	Удостоверение за Вписвания за определен период.....	9
2.3.	Удостоверение за Вписано обстоятелство към определена дата.....	13
2.4.	Удостоверение „Липсата на вписано обстоятелство към определена дата“.....	17

I. ВЪВЕДЕНИЕ

Настоящото ръководство описва стъпките за подаване на Удостоверения в информационната система на регистър БУЛСТАТ от потребител с роля - user. За краткост потребителския интерфейс на информационната система БУЛСТАТ е наречен „системата“.

II. ТЕРМИНОЛОГИЧЕН РЕЧНИК

AB	Агенция по вписванията

III. ВХОД В СИСТЕМАТА

1. Вход в системата

След успешна регистрация на потребител в системата входът се осъществява чрез потребителско име и парола.

Начало Удостоверения Упътване Други заявления

[Регистрация](#) [Вход](#)

РЕПУБЛИКА БЪЛГАРИЯ

Агенция по вписванията

Вход.

Електронна поща

Парола

Запомни ме?

[Регистрация на нов потребител](#)

[Забравена парола](#)

© 2018 - Агенция по вписванията

Начало Удостоверения Упътване Други заявления  aaaaaa@abv.bg Изход

 **РЕПУБЛИКА БЪЛГАРИЯ**
Агенция по вписванията 

Заявление за:
 Физическо лице Нефизическо лице

Изберете заявление

Заявление за вписване на обстоятелства относно субекти по чл. 3 ал. 1 т.1-8 и ал. 2 от ЗРБ
Заявление за вписване на обстоятелства, относно физическо лице по чл.3, ал.1, т.9 или осигурител по чл. 3, ал.1, т.11 от Закона за регистър БУЛСТАТ
Заявление за вписване на обстоятелства, относно физическо лице по чл.3, ал.1, т.10 от Закона за регистър БУЛСТАТ, което не притежава ЕГН/ЛНЧ

Заявлението се подава за:
 първоначално събитие
 промяна в обстоятелствата
 заличаване



Код по БУЛСТАТ



IV. МОДУЛ УДОСТОВЕРЕНИЯ

Модулът позволява подаване, плащане и генериране на удостоверения.

1. Модул Удостоверения

Потребителят избира таб „Удостоверения“:

Начало  Удостоверения Упътване Други заявления  aaaaaa@abv.bg Изход

 **РЕПУБЛИКА БЪЛГАРИЯ**
Агенция по вписванията 

Заявление за:
 Физическо лице Нефизическо лице

Изберете заявление

Заявление за вписване на обстоятелства относно субекти по чл. 3 ал. 1 т.1-8 и ал. 2 от ЗРБ
Заявление за вписване на обстоятелства, относно физическо лице по чл.3, ал.1, т.9 или осигурител по чл. 3, ал.1, т.11 от Закона за регистър БУЛСТАТ
Заявление за вписване на обстоятелства, относно физическо лице по чл.3, ал.1, т.10 от Закона за регистър БУЛСТАТ, което не притежава ЕГН/ЛНЧ

Заявлението се подава за:
 първоначално събитие
 промяна в обстоятелствата
 заличаване

Код по БУЛСТАТ

Системата визуализира екран Удостоверения:

Удостоверение	ЕИК/ЕГН	Рег.номер	Рег.дата	Такса (лв.)	
Липса на вписано обстоятелство към определена дата	11111111111111	20180930125755337	30.09.2018	2.00	Информация
Вписано обстоятелство към определена дата	11111111111112	20180930123921788	30.09.2018	7.00	Информация
Вписвания за определен период	11111111111111	20180928160605203	28.09.2018	8.00	Информация
Актуално състояние	11111111111112	20180928152939995	28.09.2018	7.00	Информация

2. Ново удостоверение

Потребителят избира бутон **Ново удостоверение** в екран Удостоверения.

Системата визуализира екран за избор и въвеждане на информация за удостоверенията:

2.1. Удостоверение за актуално състояние

Потребителят попълва и избира от номенклатури следните данни:

- избира Физическо или Нефизическо лице.

- избира се от Видовете удостоверение „Актуално състояние“
- посочва се код по БУЛСТАТ и се натиска бутон „Провери“ (проверяват се данните в Търговския регистър)

Начало Удостоверения Упътване Други заявления

ааааа@abv.bg Изход

РЕПУБЛИКА БЪЛГАРИЯ
Агенция по вписванията

Удостоверение за:

Физическо лице Нефизическо лице

Вид заявление

Актуално състояние
Вписвания за определен период
Вписано обстоятелство към определена дата
Липсата на вписано обстоятелство към определена дата

Код по БУЛСТАТ

© 2018 - Агенция по вписванията

След попълване на необходимите данни Потребителят избира бутон

Системата визуализира на екрана на потребителя следните данни:

Начало Удостоверения Упътване Други заявления

ааааа@abv.bg Изход

РЕПУБЛИКА БЪЛГАРИЯ
Агенция по вписванията

Удостоверение за:

Вид лице: **Нефизическо лице**

Удостоверение: **Актуално състояние**

Код по БУЛСТАТ:

Наименование:

Брой страници: 2

Цена: 7.00 лв.

© 2018 - Агенция по вписванията

Потребителят избира бутон и му се визуализира удостоверението за преглед без генериран изходящ номер:



Удостоверение за:

Вид лице: **Нефизическо лице**

Удостоверение: **Актуално състояние**

Код по БУЛСТАТ:

Наименование:

Брой страници: 2

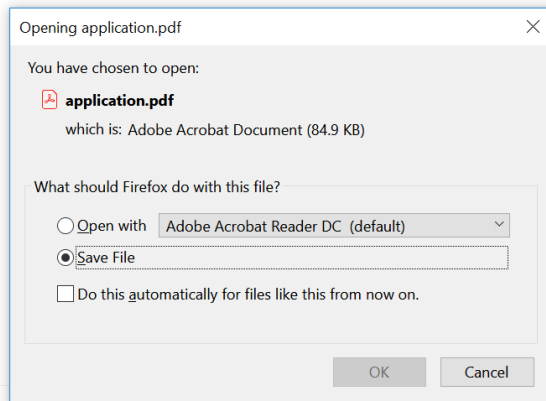
Цена: **7.00 лв.**

Преглед

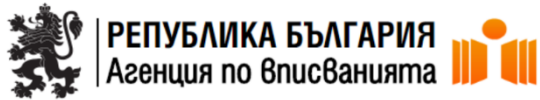
Плащане

Отказ

© 2018 - Агенция по вписванията



Потребителят избира бутон **Плащане**, избира бутон „Потвърди издаването на удостоверението“ и преминава през стъпките за плащане през Ерау или EasyPay и :



Удостоверение за:

Вид лице: **Нефизическо лице**

Удостоверение: **Актуално състояние**

Код по БУЛСТАТ:

Наименование:

Брой страници: **2**

Цена: **7.00 лв.**

Преглед

Плащане

Отказ

Плащане

Начин на плащане:

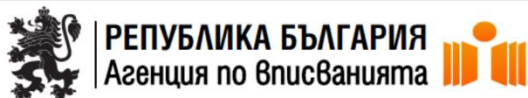
Чрез Еасурау или Ерау

Потвърди издаването на удостоверението

Забележка: След потвърждение, за удостоверението ще бъде генериран код за Еасурау, който може да бъде платен и през eРау. Само платените удостоверения могат да бъдат предоставяни с нанесен регистрационен номер.

© 2018 - Агенция по вписванията

Стъпки при заплащане през Ерау:



Ново плащане

Име на задълженото
лице

Вид идентификатор

ЕГН

Идентификатор

ЕГН

ЛНЧ

ЕИК

Плащане чрез Еасурау / Ерау

© 2018 - Агенция по вписванията

Плащане U20180928152939995 е със статус (0) Ново от /Date(1538139053827)/

Плащане


Използвайте код **7218538929** за да платите в Easypay, на банкомат от меню "B-Pay" или чрез ePay.bg (регистрирани клиенти с банкови карти) на [този адрес](#).

Инструкции за плащане на банкомат:

1. Поставяне на картата в банкомата
2. Избиране на менюто "Други услуги"
3. Избиране на менюто "B-pay"
4. Въвеждане на код на търговеца: **60000**
5. Въвеждане на код за плащане: **7218538929**

 Easypay Autopayment

След успешно заплащане се визуализира бутон „Изтегли удостоверение“:



The screenshot shows the top navigation bar with links: Начало, Удостоверения, Упътване, Други заявления. The user is logged in as aaaaaa@abv.bg. The main content area displays the logo of the Agency for Registration (Агенция по вписванията) and the following information:


- Удостоверение за:
- Вид лице: **Нефизическо лице**
- Удостоверение: **Актуално състояние**
- Код по БУЛСТАТ: **123456789**
- Такса: **7.00 лв.**
- Начин на плащане: **Чрез Easypay/Ерау**

A green button labeled "Изтегли удостоверението" is highlighted with a red arrow pointing to it. The footer contains the text "© 2018 - Агенция по вписванията".

2.2. Удостоверение за Вписвания за определен период

Потребителят попълва и избира от номенклатури следните данни:

- избира Физическо или Нефизическо лице.
- избира се от Видовете удостоверение „**Вписвания за определен период**“
- от дата
- до дата
- посочва се код по БУЛСТАТ и се натиска бутон „Провери“ (проверяват се данните в Търговския регистър)



Удостоверение за:

Физическо лице Нефизическо лице

Вид заявление

Актуално състояние
Вписвания за определен период
Вписано обстоятелство към определена дата
Липсата на вписано обстоятелство към определена дата


От дата 01.01.2008 - До дата 27.09.2018

Код по БУЛСТАТ

© 2018 - Агенция по вписванията

След попълване на необходимите данни Потребителят избира бутон

Системата визуализира на екрана на потребителя следните данни:



Удостоверение за:

Вид лице:

Удостоверение: Вписвания за определен период

За периода: 01.01.2008 - 29.10.2018

Код по БУЛСТАТ:

Наименование:

Брой страници: 1

Цена: 8.00 лв.

© 2018 - Агенция по вписванията

Потребителят избира бутон и му се визуализира удостоверението за преглед без генериран изходящ номер:



Удостоверение за:

Вид лице: **Нефизическо лице**

Удостоверение: **Вписвания за определен период**

За периода: **01.01.2008 - 29.10.2018**

Код по БУЛСТАТ:

Наименование:

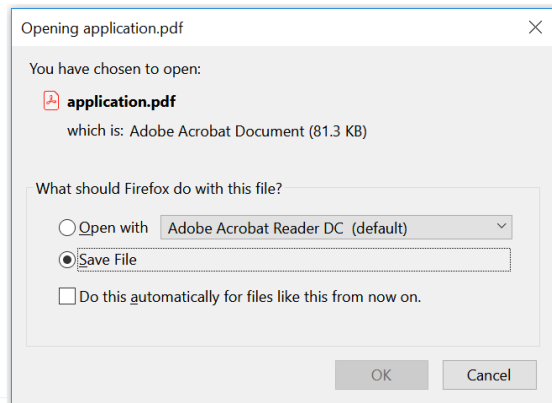
Брой страници: **1**

Цена: **8.00 лв.**

Преглед

Плащане


Отказ



© 2018 - Агенция по вписванията

Плащане

Потребителят избира бутон **Плащане**, избира бутон „Потвърди издаването на удостоверението“ и преминава през стъпките за плащане през Ерау или EasyPay и :



Удостоверение за:

Вид лице:

Удостоверение: **Вписвания за определен период**

За периода: **01.01.2008 - 29.10.2018**

Код по БУЛСТАТ:

Наименование:

Брой страници: **1**

Цена: **8.00 лв.**

Преглед

Плащане

Отказ

Плащане

Начин на плащане:

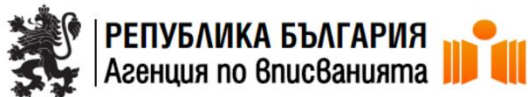
Чрез Еасурау или Ерау

Потвърди издаването на удостоверението

Забележка: След потвърждение, за удостоверението ще бъде генериран код за Еасурау, който може да бъде платен и през еРау. Само платените удостоверения могат да бъдат предоставяни с нанесен регистрационен номер.

© 2018 - Агенция по вписванията

Стъпки при заплащане през Ерау:



Ново плащане

Име на задълженото
лице

Вид идентификатор

ЕГН

Идентификатор

ЕГН

ЛНЧ

ЕИК

Плащане чрез Еасурау / Ерау

© 2018 - Агенция по вписванията

Плащане U20180928152939995 е със статус (0) Ново от /Date(1538139053827)/

Плащане

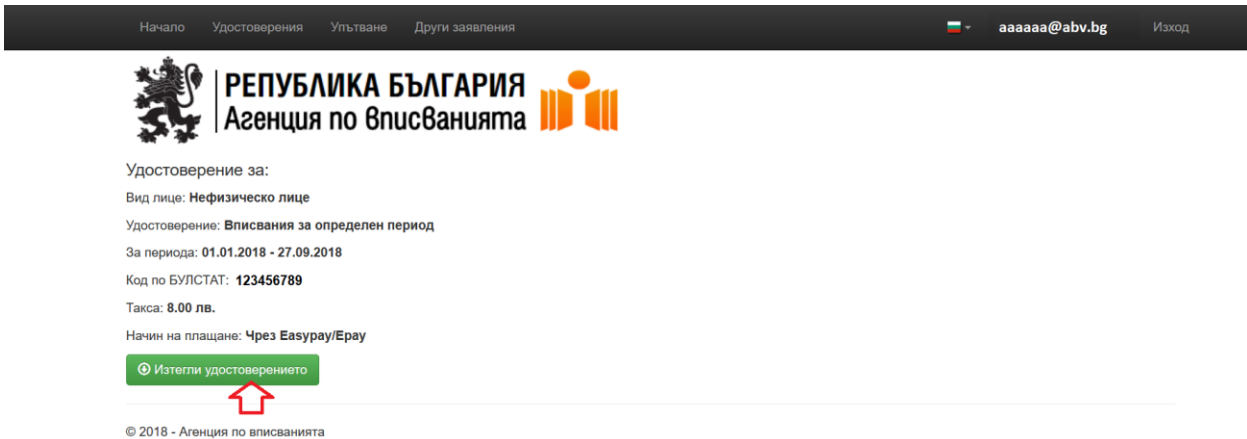
Използвайте код **7218538929** за да платите в Easura, на банкомат от меню "B-Pay" или чрез ePay.bg (регистрирани клиенти с банкови карти) на [този адрес](#).


Инструкции за плащане на банкомат:



1. Поставяне на картата в банкомата
2. Избиране на менюто "Други услуги"
3. Избиране на менюто "B-pay"
4. Въвеждане на код на търговеца: **60000**
5. Въвеждане на код за плащане: **7218538929**

 Easura Autopayment

След успешно заплащане се визуализира бутон „Изтегли удостоверение“:



Начало Удостоверения Упътване Други заявления  aaaaaa@abv.bg Изход

 **РЕПУБЛИКА БЪЛГАРИЯ**
Агенция по вписванията 

Удостоверение за:
Вид лице: **Нефизическо лице**
Удостоверение: **Вписвания за определен период**
За периода: **01.01.2018 - 27.09.2018**
Код по БУЛСТАТ: **123456789**
Такса: **8.00 лв.**
Начин на плащане: **Чрез Easura/Ерау**

[Изтегли удостоверението](#)

© 2018 - Агенция по вписванията

2.3. Удостоверение за Вписано обстоятелство към определена дата

Потребителят попълва и избира от номенклатури следните данни:

- избира Физическо или Нефизическо лице.
- избира се от Видовете удостоверение „Вписано обстоятелство към определена дата“
- към дата
- посочва се код по БУЛСТАТ и се натиска бутон „Провери“ (проверяват се данните в Търговския регистър)



РЕПУБЛИКА БЪЛГАРИЯ
Агенция по вписванията

Удостоверение за:

Физическо лице Нефизическо лице

Вид заявление

Актуално състояние
Вписвания за определен период
Вписано обстоятелство към определена дата
Липсата на вписано обстоятелство към определена дата

Към дата 27.09.2018

Код по БУЛСТАТ

Провери

ИЗБЕРИ

© 2018 - Агенция по вписванията

След попълване на необходимите данни Потребителят избира бутон

ИЗБЕРИ

Системата визуализира на екрана на потребителя следните данни:



РЕПУБЛИКА БЪЛГАРИЯ
Агенция по вписванията

Удостоверение за:

Вид лице: Нефизическо лице

Удостоверение: Вписано обстоятелство към определена дата

Към дата: 29.10.2018

Код по БУЛСТАТ:

Наименование:

Брой страници: 2

Цена: 7.00 лв.

Преглед

Плащане

Отказ

© 2018 - Агенция по вписванията

Потребителят избира бутон **Преглед** и му се визуализира удостоверението за преглед без генериран изходящ номер:



Удостоверение за:

Вид лице: **Нефизическо лице**

Удостоверение: **Вписано обстоятелство към определена**

Към дата: **29.10.2018**

Код по БУЛСТАТ:

Наименование:

Брой страници: **2**

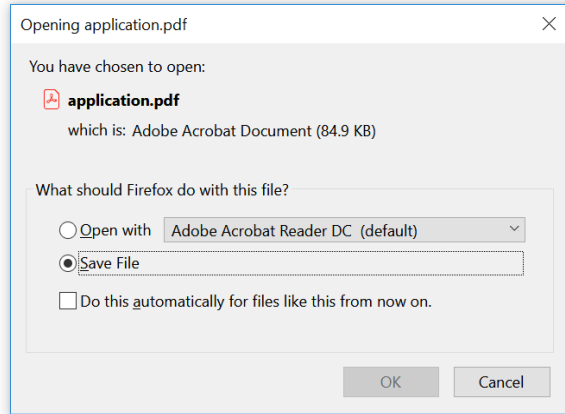
Цена: **7.00 лв.**

Преглед


Плащане

Отказ

© 2018 - Агенция по вписванията



Потребителят избира бутон **Плащане**, избира бутон „Потвърди издаването на удостоверението“ и преминава през стъпките за плащане през Ерау или EasyPay и :



Удостоверение за:

Вид лице: **Нефизическо лице**

Удостоверение: **Вписано обстоятелство към определена дата**

Към дата: **29.10.2018**

Код по БУЛСТАТ:

Наименование:

Брой страници: **2**

Цена: **7.00 лв.**

Преглед

Плащане

Отказ

Плащане

Начин на плащане:


Чрез Easyway или Еway

Потвърди издаването на удостоверението

Забележка: След потвърждение, за удостоверението ще бъде генериран код за Easyway, който може да бъде платен и през ePay. Само платените удостоверения могат да бъдат предоставяни с нанесен регистрационен номер.

© 2018 - Агенция по вписванията

Стъпки при заплащане през Еway:



Ново плащане

Име на задълженото
лице

Вид идентификатор

Идентификатор

ЕГН

ЕГН

ЛНЧ

ЕМК

Плащане чрез Easyway / Еway

© 2018 - Агенция по вписванията


Плащане U20180928152939995 е със статус (0) Ново от /Date(1538139053827)/

Плащане

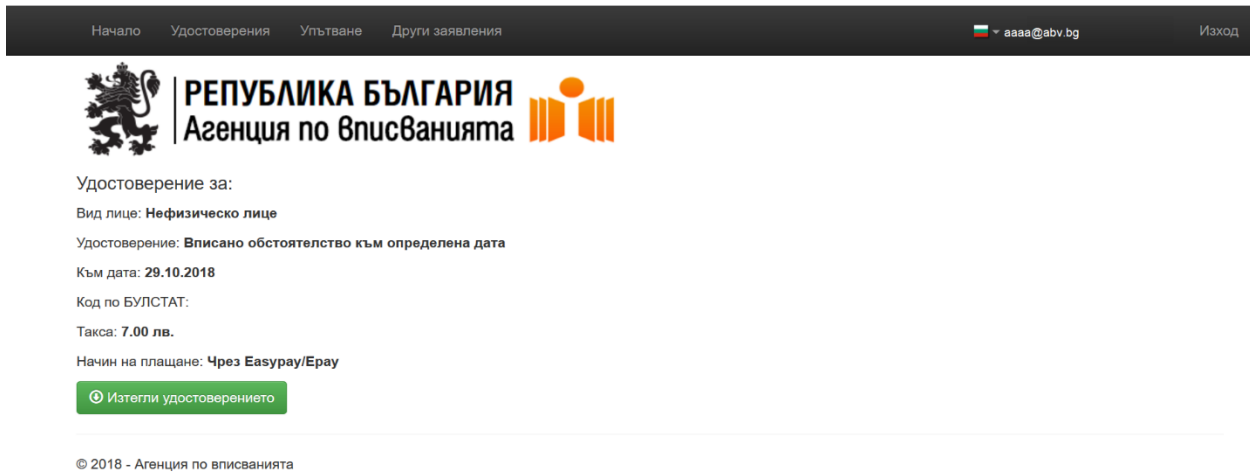
Използвайте код **7218538929** за да платите в Easypay, на банкомат от меню "B-Pay" или чрез ePay.bg (регистрирани клиенти с банкови карти) на [този адрес](#).


Инструкции за плащане на банкомат:



1. Поставяне на картата в банкомата
2. Избиране на менюто "Други услуги"
3. Избиране на менюто "B-pay"
4. Въвеждане на код на търговеца: **60000**
5. Въвеждане на код за плащане: **7218538929**

 Easypay Autopayment

След успешно заплащане се визуализира бутон „Изтегли удостоверение“:



Начало Удостоверения Упътване Други заявления  аааа@abv.bg Изход

 **РЕПУБЛИКА БЪЛГАРИЯ**
Агенция по вписванията 

Удостоверение за:
Вид лице: **Нефизическо лице**
Удостоверение: **Вписано обстоятелство към определена дата**
Към дата: **29.10.2018**
Код по БУЛСТАТ:
Такса: **7.00 лв.**
Начин на плащане: **Чрез Easypay/Ерау**

[Изтегли удостоверението](#)

© 2018 - Агенция по вписванията

2.4. Удостоверение Липсата на вписано обстоятелство към определена дата

Потребителят попълва и избира от номенклатури следните данни:

- избира Физическо или Нефизическо лице.
- избира се от Видовете удостоверение „Вписано обстоятелство към определена дата“
- към дата
- посочва се код по БУЛСТАТ и се натиска бутон „Провери“ (проверяват се данните в Търговския регистър)



Удостоверение за:

Физическо лице Нефизическо лице

Вид заявление

Актуално състояние
Вписвания за определен период
Вписано обстоятелство към определена дата
Липсата на вписано обстоятелство към определена дата


Към дата: 29.09.2018

Код по БУЛСТАТ

© 2018 - Агенция по вписванията

След попълване на необходимите данни Потребителят избира бутон

Системата визуализира на екрана на потребителя следните данни:



Удостоверение за:

Вид лице: Нефизическо лице

Удостоверение: Липса на вписано обстоятелство към определена дата

Към дата: 29.10.2018

Код по БУЛСТАТ:

Наименование:

Брой страници: 1

Цена: 2.00 лв.

© 2018 - Агенция по вписванията

Потребителят избира бутон и му се визуализира удостоверението за преглед без генериран изходящ номер:



Удостоверение за:

Вид лице: **Нефизическо лице**

Удостоверение: **Липса на вписано обстоятелство към определена дата**

Към дата: **29.10.2018**

Код по БУЛСТАТ:

Наименование:

Брой страници: **1**

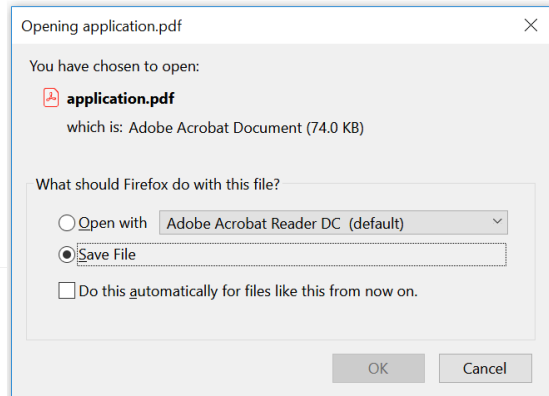
Цена: **2.00 лв.**

Преглед


Плащане

Отказ

© 2018 - Агенция по вписванията



Потребителят избира бутон **Плащане**, избира бутон „Потвърди издаването на удостоверението“ и преминава през стъпките за плащане през Ерау или EasyPay и :



Удостоверение за:

Вид лице: Нефизическо лице

Удостоверение: Липса на вписано обстоятелство към определена дата

Към дата: 29.10.2018

Код по БУЛСТАТ:

Наименование:

Брой страници: 1

Цена: 2.00 лв.

Преглед

Плащане

Отказ

Плащане

Начин на плащане:


Чрез Еасурау или Ерау

Потвърди издаването на удостоверението

Забележка: След потвърждение, за удостоверението ще бъде генериран код за Еасурау, който може да бъде платен и през еРау. Само платените удостоверения могат да бъдат предоставяни с нанесен регистрационен номер.

© 2018 - Агенция по вписванията

Стъпки при заплащане през Ерау:



Ново плащане

Име на задълженото лице

Вид идентификатор

Идентификатор

ЕГН

ЕГН

ЛНЧ

ЕИК

Плащане чрез Еасурау / Ерау

© 2018 - Агенция по вписванията

Плащане U20180928152939995 е със статус (0) Ново от /Date(1538139053827)/

Плащане

Използвайте код **7218538929** за да платите в Easypay, на банкомат от меню "B-Pay" или чрез ePay.bg (регистрирани клиенти с банкови карти) на [този адрес](#).


Инструкции за плащане на банкомат:

1. Поставяне на картата в банкомата
2. Избиране на менюто "Други услуги"
3. Избиране на менюто "B-pay"
4. Въвеждане на код на търговеца: **60000**
5. Въвеждане на код за плащане: **7218538929**

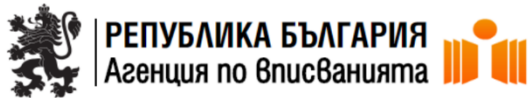
 Easypay Autopayment

След успешно заплащане се визуализира бутон „Изтегли удостоверение“:

[Начало](#) [Удостоверения](#) [Упътване](#) [Други заявления](#)

 aaaa@abv.bg

[Изход](#)



Удостоверение за:

Вид лице: **Нефизическо лице**


Удостоверение: **Липса на вписано обстоятелство към определена дата**

Към дата: **29.10.2018**

Код по БУЛСТАТ:

Такса: **2.00 лв.**

Начин на плащане: **Чрез Easypay/Epay**

 [Изтегли удостоверението](#)

© 2018 - Агенция по вписванията